

# Firenze

## Elezioni Europee e Comunali 2019

Analisi dei flussi di voto

Le stime dei flussi di voto sono state realizzate analizzando i risultati reali delle seguenti elezioni:

- Politiche 2018 (Camera)
- Europee 2019
- Comunali 2019 (voto ai candidati)
- Comunali 2019 (voto alle liste)

(Fonte Ministero dell'Interno)-

Sulla base dei dati disaggregate per ciascuna delle 360 sezioni (da cui poi si sono escluse le 7 sezioni speciali), si sono effettuate analisi delle regressioni lineari, quindi i coefficienti così calcolati si sono vincolati ai risultati complessivi cittadini, mediante un processo iterativo.

**Politiche 2018**



**Europee 2019**

Valori % di colonna

## Politiche 2018

					altri CSx					altri partiti	Astenuti	TOTALE ELETTORI
	28,5	10,2	0,6	3,5	4,4	0,6	1,1	0,0	0,0	0,0	3,5	<b>2,6</b>
	20,0	46,4	87,2	40,3	47,5	9,8	0,0	0,0	0,0	0,0	0,0	<b>29,8</b>
	14,3	3,6	1,7	28,0	14,3	0,0	0,0	8,0	15,6	0,0	0,0	<b>3,4</b>
	17,6	5,6	1,5	13,0	9,3	1,2	0,0	0,0	0,0	0,0	2,6	<b>2,6</b>
	1,0	0,0	1,3	0,0	4,7	30,5	6,8	0,0	0,0	0,0	5,1	<b>6,7</b>
	0,0	0,0	4,3	0,0	0,0	21,1	81,0	25,2	27,4	12,9	1,0	<b>13,8</b>
	0,0	0,4	0,9	3,1	9,3	0,0	0,3	37,0	8,9	20,8	1,0	<b>3,8</b>
	0,0	7,5	1,0	0,0	10,4	0,0	9,4	9,8	36,2	3,3	0,4	<b>3,6</b>
altri	13,6	0,6	1,5	0,0	0,0	2,5	0,6	0,0	0,0	9,2	2,7	<b>2,0</b>
Astenuti	5,0	25,8	0,0	12,0	0,0	34,3	0,9	20,0	11,9	53,9	83,8	<b>31,8</b>
<b>TOTALE</b>	<b>100</b>	<b>100</b>	<b>100</b>	<b>100</b>	<b>100</b>	<b>100</b>	<b>100</b>	<b>100</b>	<b>100</b>	<b>100</b>	<b>100</b>	<b>100</b>

Valori assoluti\*

## Politiche 2018

					altri CSx					altri partiti	Astenuti	TOTALE ELETTORI
	1.800	1.400	400	400	100	200	200	0	0	0	2.600	<b>7.300</b>
	1.300	6.400	66.100	4.900	1.500	3.900	0	0	0	0	0	<b>83.900</b>
	900	500	1.300	3.400	500	0	0	1.400	1.600	0	0	<b>9.500</b>
	1.100	800	1.200	1.600	300	500	0	0	0	0	2.000	<b>7.300</b>
	100	0	1.000	0	200	12.100	1.600	0	0	0	3.800	<b>18.700</b>
	0	0	3.300	0	0	8.400	18.800	4.300	2.800	700	700	<b>38.900</b>
	0	0	700	400	300	0	100	6.400	900	1.100	700	<b>10.600</b>
	0	1.000	700	0	300	0	2.200	1.700	3.700	200	300	<b>10.100</b>
altri	900	100	1.100	0	0	1.000	100	0	0	500	2.100	<b>5.700</b>
Astenuti	300	3.500	0	1.500	0	13.600	200	3.400	1.200	2.900	62.900	<b>89.600</b>

\* Proiezione sul corpo elettorale delle Europee 2019 (281.739) – Arrotondamento alle centinaia

# Europee 2019



# Comunali 2019

(candidati)

# Europee – Comunali (candidati)

7

ME WE – Firenze  
Flussi di voto

Valori % di colonna

## Europee 2019

									altri partiti	Astenuti	TOTALE ELETTORI
Dario NARDELLA	3,6	99,6	29,0	15,5	25,9	23,8	15,7	13,3	37,5	0,0	<b>38,0</b>
Ubaldo BOCCI	0,0	0,0	14,1	9,6	4,4	72,4	74,8	73,2	2,8	0,0	<b>16,5</b>
Roberto DE BLASI	0,0	0,0	0,0	4,4	58,4	1,9	0,0	1,9	2,0	0,1	<b>4,4</b>
Antonella MORO BUNDU	68,4	0,4	26,0	32,0	8,3	0,0	0,0	0,0	18,1	1,0	<b>4,9</b>
Altri candidati	16,6	0,0	5,5	29,5	3,0	1,9	0,9	0,0	39,5	0,5	<b>2,8</b>
Astenuti	11,4	0,0	25,4	9,0	0,0	0,0	8,6	11,6	0,0	98,4	<b>33,4</b>
<b>TOTALE</b>	<b>100</b>	<b>100</b>	<b>100</b>	<b>100</b>	<b>100</b>	<b>100</b>	<b>100</b>	<b>100</b>	<b>100</b>	<b>100</b>	<b>100</b>

Comunali 2019

# Europee – Comunali (candidati)

8

ME WE – Firenze  
Flussi di voto

Valori assoluti\*

## Europee 2019

									altri partiti	Astenuti	TOTALE ELETTORI
Dario NARDELLA	300	85.700	2.800	1.200	5.000	9.500	1.700	1.400	2.200	0	<b>109.700</b>
Ubaldo BOCCI	0	0	1.400	700	800	28.900	8.100	7.600	200	0	<b>47.700</b>
Roberto DE BLASI	0	0	0	300	11.200	700	0	200	100	100	<b>12.700</b>
Antonella MORO BUNDU	5.100	400	2.500	2.400	1.600	0	0	0	1.100	900	<b>14.000</b>
Altri candidati	1.200	0	500	2.200	600	800	100	0	2.300	500	<b>8.200</b>
Astenuti	900	0	2.500	700	0	0	900	1.200	0	90.400	<b>96.500</b>

\* Proiezione sul corpo elettorale delle Comunali 2019 (288.866) – Arrotondamento alle centinaia



# Europee 2019



# Comunali 2019

(liste)

# Europee – Comunali (liste)

10

ME WE – Firenze  
Flussi di voto

Valori % di colonna

## Europee 2019

									altri partiti	Astenuti	TOTALE ELETTORI
Liste BUNDU	63,2	0,9	21,9	25,4	8,6	0,0	0,0	0,0	19,2	0,7	<b>4,5</b>
PD	0,0	75,6	0,0	0,0	16,8	13,8	1,8	0,0	0,0	0,0	<b>25,6</b>
Lista Nardella	0,0	11,1	9,1	1,9	0,0	4,2	6,9	10,9	10,7	0,2	<b>5,2</b>
Altre liste Nardella	13,0	4,5	24,1	22,0	0,0	0,2	5,8	10,1	14,4	0,0	<b>4,0</b>
Solo voto a Nardella	1,7	7,1	5,7	0,0	3,7	3,3	0,0	1,7	6,1	0,0	<b>3,2</b>
m5S	0,0	0,0	0,0	3,2	57,2	2,7	0,0	0,8	2,2	0,1	<b>4,4</b>
Lega	0,1	0,0	1,3	0,0	6,6	59,9	1,3	0,2	7,6	0,0	<b>9,0</b>
Altre liste BOCCI	0,0	0,0	7,8	13,3	0,0	11,5	65,8	59,8	0,0	0,0	<b>6,8</b>
Liste altri candidati	11,5	0,0	5,8	25,0	3,1	3,4	0,3	0,0	39,8	0,4	<b>2,8</b>
Solo voto ad altri candidati	0,0	0,7	1,3	0,8	4,0	1,1	6,2	2,6	0,0	0,5	<b>1,2</b>
Astenuti	10,5	0,0	23,0	8,3	0,0	0,0	11,8	13,8	0,0	98,1	<b>33,4</b>
<b>TOTALE</b>	<b>100</b>	<b>100</b>	<b>100</b>	<b>100</b>	<b>100</b>	<b>100</b>	<b>100</b>	<b>100</b>	<b>100</b>	<b>100</b>	<b>100</b>

# Europee – Comunali (liste)

11

ME WE – Firenze  
Flussi di voto

Valori assoluti\*

## Europee 2019

									altri partiti	Astenuti	TOTALE ELETTORI
Liste BUNDU	4.700	800	2.100	1.900	1.700	0	0	0	1.100	700	<b>13.000</b>
PD	0	65.100	0	0	3.200	5.500	200	0	0	0	<b>74.000</b>
Lista Nardella	0	9.600	900	100	0	1.700	800	1.100	600	200	<b>14.900</b>
Altre liste Nardella	1.000	3.900	2.300	1.700	0	100	600	1.000	800	0	<b>11.400</b>
Solo voto a Nardella	100	6.200	600	0	700	1.300	0	200	400	0	<b>9.400</b>
m5s	0	0	0	200	11.000	1.100	0	100	100	100	<b>12.600</b>
Lega	0	0	100	0	1.300	23.900	100	0	400	0	<b>25.900</b>
Altre liste BOCCI	0	0	800	1.000	0	4.600	7.100	6.200	0	0	<b>19.700</b>
Liste altri candidati	900	0	600	1.900	600	1.300	0	0	2.300	300	<b>8.000</b>
Solo voto ad altri candidati	0	600	100	100	800	500	700	300	0	500	<b>3.400</b>
Astenuti	800	0	2.200	600	0	0	1.300	1.400	0	90.100	<b>96.500</b>

\* Proiezione sul corpo elettorale delle Comunali 2019 (288.866) – Arrotondamento alle centinaia

# Composizione dell'Elettorato di Nardella e Lista Nardella

+ + + + + + + +

# Elettori di Nardella

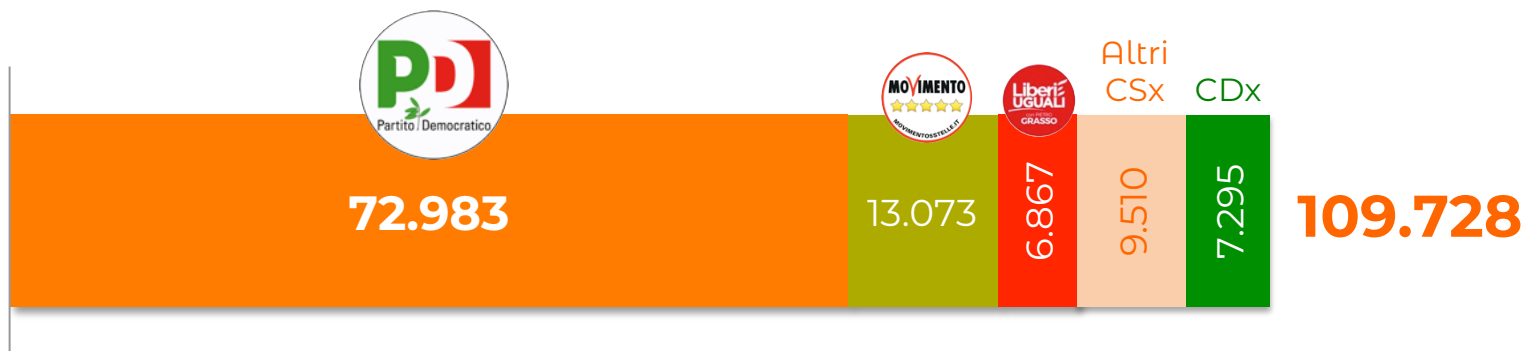
13

ME WE – Firenze  
Flussi di voto

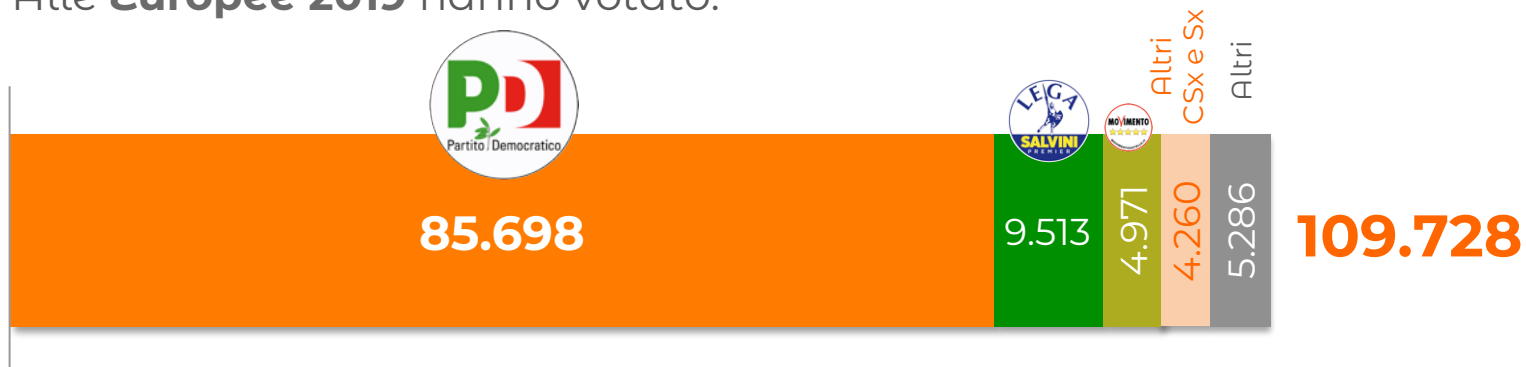
Alle Comunalì 2019  
hanno votato:



Alle **Politiche 2018** avevano votato:



Alle **Europee 2019** hanno votato:



# Elettori della Lista Nardella

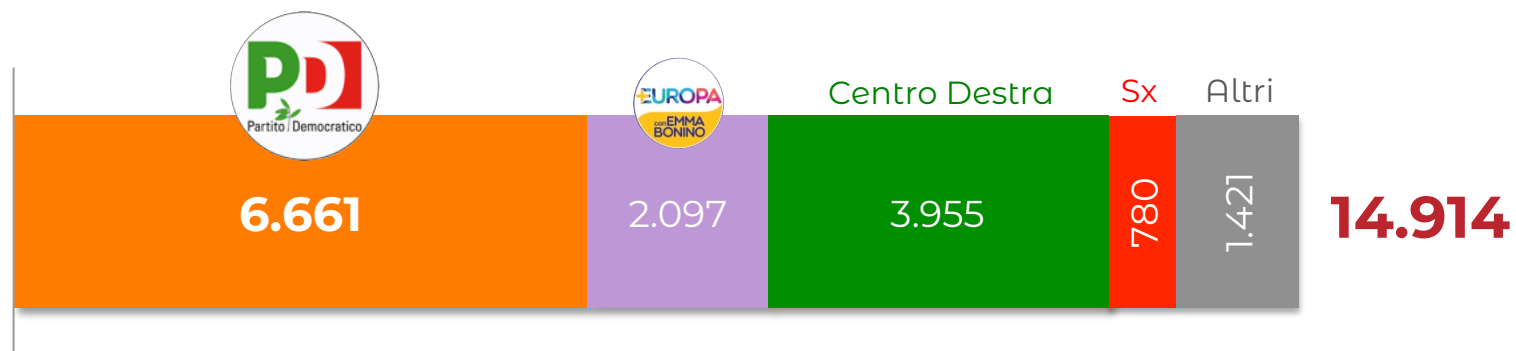
14

ME WE - Firenze  
Flussi di voto


Alle Comunalì 2019  
hanno votato:



Alle **Politiche 2018** avevano votato:



Alle **Europee 2019** hanno votato:



**me-We**

Interpretiamo la realtà